



# HƯỚNG DẪN

## THANH TOÁN HỌC PHÍ TRỰC TUYẾN

### TRÊN VIETCOMBANK

### VCB-IB@NKG

# 1. ĐĂNG KÝ THẺ ATM VIETCOMBANK CONNECT24



## 2. ĐĂNG KÝ DỊCH VỤ THANH TOÁN TRỰC TUYẾN VCB-iB@nking

- CMTN hoặc Hộ chiếu (Bản gốc)
- Địa chỉ email hợp lệ và đang sử dụng
- Số điện thoại di động đang sử dụng để nhận mã xác thực khi giao dịch và thông báo thay đổi số dư tài khoản

### 3. NỘP TIỀN VÀO TÀI KHOẢN VIETCOMBANK

- Nộp trực tiếp tại quầy giao dịch của Vietcombank
- Nộp tại các Ngân hàng khác trên địa bàn
- Chuyển khoản từ tài khoản của bạn bè, người thân (tại máy ATM, SMS-B@nking, Internet-Banking)
- Điền thông tin khi nộp tiền:
  - Họ và tên chủ thẻ
  - Số tài khoản
  - Tên ngân hàng mở tài khoản (Vietcombank – CN xyz)

## 4. THANH TOÁN HỌC PHÍ TRÊN WEBSITE CỦA TRƯỜNG


Bước 1: truy cập vào cổng thông tin sinh viên của trường  
tại địa chỉ website:

<http://qldt.utt.edu.vn>

Sau đó chọn mục “**đăng nhập**”

## 4. THANH TOÁN HỌC PHÍ TRÊN WEBSITE CỦA TRƯỜNG

Bước 2: đăng nhập bằng tên người dùng và mật khẩu do nhà trường đã cung cấp cho sinh viên:

**Intelligent University**

**HỆ THỐNG THÔNG TIN TRƯỜNG ĐẠI HỌC**

Võ Huy Bách(0751048553)  
Vai trò: Sinh viên  
[Hộp tin nhắn](#)

[Home](#) | [Logout](#) | [Hỏi đáp](#) | [Tr](#)

**ĐĂNG NHẬP**

**Thông tin đăng nhập hệ thống**

Tên người dùng :

Mật khẩu :

[\[ Quên mật khẩu \]](#)

# 4. THANH TOÁN HỌC PHÍ TRÊN WEBSITE CỦA TRƯỜNG

Bước 3: chọn mục “**Trang chủ**” và sau đó vào chức năng “**Thanh toán học phí trực tuyến**”

The screenshot shows the website of the University of Science and Technology of Vietnam (USTV). The browser address bar displays the URL: `qldt.utt.edu.vn/CMCSoft.IU.Web.Info/Home.aspx`. The page header includes the university's name and a user login area for **DƯƠNG THỊ LAN ANH(66DCTN21232)** with the role of **Sinh viên Hợp tin nhân**. A search bar and navigation links like **Trang chủ**, **Thoát**, **Hỏi đáp**, and **Trợ giúp** are present. The main content area is titled **TRƯỜNG ĐẠI HỌC CÔNG NGHỆ GTVT** and features a sidebar with a list of navigation items: **Giao lưu kết bạn**, **Đăng ký học**, **Lịch sử giao dịch & tự gạch nợ**, **Thanh toán học phí trực tuyến** (highlighted in blue), **Tra cứu điểm**, **Tra cứu điểm rèn luyện và xử lý l**, **Tra cứu học phí**, **Chương trình học**, **Tra cứu điểm tổng hợp**, **Đăng ký địa chỉ email**, and **Đổi mật khẩu**. The main content area displays a list of **ĐẠI HỌC CHÍNH QUY** (Regular University) items, including a list of exam dates and a section for **LỊCH THI CẢI THIỆN ĐIỂM - Đợt tháng 10/2015 (21/10/2015)**. A sidebar on the right contains a **Xem tất cả** link and a **Xem chi tiết** link.

File Edit View History Bookmarks Tools Help  
:: Hệ thống đăng ký học ::  
qldt.utt.edu.vn/CMCSoft.IU.Web.Info/Home.aspx  
Most Visited Getting Started Suggested Sites Web Slice Gallery  
DƯƠNG THỊ LAN ANH(66DCTN21232) Vai trò: Sinh viên Hợp tin nhân  
TRƯỜNG ĐẠI HỌC CÔNG NGHỆ GTVT  
Tim kiếm Trang chủ | Thoát | Hỏi đáp | Trợ giúp VN  
DANH MỤC CHÍNH ĐẠI HỌC CHÍNH QUY Xem tất cả  
Giao lưu kết bạn [THÔNG TIN ĐÁNG CHÚ Ý]  
Đăng ký học <  
Lịch sử giao dịch & tự gạch nợ  
Thanh toán học phí trực tuyến  
Tra cứu điểm  
Tra cứu điểm rèn luyện và xử lý l  
Tra cứu học phí  
Chương trình học  
Tra cứu điểm tổng hợp  
Đăng ký địa chỉ email  
Đổi mật khẩu  
qldt.utt.edu.vn/CMCSoft.IU.Web.Info/PaymentOnline/hocPhi.aspx  
Firefox automatically sends some data to Mozilla so that we can improve your experience.  
start .. Hệ thống đ... Hoàng Manh Du... DH GTVT VIETCOMBANK-h... RUMBA/400 - 51... thanh toan hoc p... Document1 - Mic... 8:13 AM

## 4. THANH TOÁN HỌC PHÍ TRÊN WEBSITE CỦA TRƯỜNG

Bước 4: lựa chọn hình thức thanh toán

❑ Nộp trước (khi đó sinh viên có thể nộp trước 1 khoản tiền theo quy định của trường. Nếu sau khi đăng kí tín chỉ còn thừa tiền thì số tiền sẽ được kết chuyển sang tiền học phí kì sau, có thể dùng để tiếp tục đăng ký tín chỉ hoặc được Nhà trường trả lại).

Điền thông tin:

- ❖ Nộp thêm: số tiền cần nộp
- ❖ Nội dung nộp: [Mã SV] [học phí kì]

Ấn nút “**Thanh toán**” để xác nhận và chuyển sang bước thực hiện thanh toán



# HÌNH THỨC THANH TOÁN “NỘP TRƯỚC”

The screenshot shows a web browser window with the URL `qldt.utt.edu.vn/CMCSoft.IU.Web.Info/PaymentOnline/hocPhi.aspx`. The page is for the University of Technology (UTT) and displays the online payment interface for tuition fees. The user is identified as DƯƠNG THỊ LAN ANH(66DCTN21232) with the role of Sinh viên Hợp tin nhắn. The page title is TRƯỜNG ĐẠI HỌC CÔNG NGHỆ GTVT. The main heading is Thanh toán học phí trực tuyến. There are links for Mẫu đăng ký sử dụng, Hướng dẫn sử dụng, and a status message: Số tiền phải nộp: 50.000 Số tiền đã nộp: 50.000 Đã đủ. The user has selected VIETCOMBANK as the payment method. The payment type is Nộp trước (Pay in Advance). There are input fields for Nộp thêm (Additional payment) and Nội dung nộp (Payment content). The payment content field contains [MÃ SINH VIÊN] [HỌC PHÍ KỲ]. A blue button labeled Thanh toán cho DƯƠNG THỊ LAN ANH(66DCTN21232) is visible. The hotline number is also displayed. The browser's taskbar shows various open applications and the system clock is 8:32 AM.

File Edit View History Bookmarks Tools Help

Đồng học phí trực tuyến

qldt.utt.edu.vn/CMCSoft.IU.Web.Info/PaymentOnline/hocPhi.aspx

Most Visited Getting Started Suggested Sites Web Slice Gallery

DƯƠNG THỊ LAN ANH(66DCTN21232) Vai trò: Sinh viên Hợp tin nhắn

TRƯỜNG ĐẠI HỌC CÔNG NGHỆ GTVT

Thanh toán học phí trực tuyến

Trang chủ | Thoát | Hỏi đáp | Trợ giúp VN

Mẫu đăng ký sử dụng

Hướng dẫn sử dụng

Số tiền phải nộp: 50.000 Số tiền đã nộp: 50.000 Đã đủ:

Chọn ngân hàng

VIETCOMBANK

☒ Nộp trước

☐ Thanh toán các khoản nợ

Nộp thêm

Nội dung nộp

Nhập số tiền cần nộp

[MÃ SINH VIÊN] [HỌC PHÍ KỲ]

Thanh toán cho DƯƠNG THỊ LAN ANH(66DCTN21232)

Hotline:

qldt.utt.edu.vn/CMCSoft.IU.Web.Info/HomeDetail.aspx?IDThongBao=AADD0533EFE84F2CB2FC149689A6B532

Firefox automatically sends some data to Mozilla so that we can improve your experience.

Choose What I Share

start

Đồng học phí trực tuyến...

Outlook Web Ap...

DH GTVT

VIETCOMBANK-h...

RUMBA/400 - S1...

thanh toan hoc p...

Document1 - Mic...

8:32 AM

## 4. THANH TOÁN HỌC PHÍ TRÊN WEBSITE CỦA TRƯỜNG

Hình thức: Thanh toán các khoản nợ (áp dụng trong trường hợp còn nợ tiền học phí)

**Intelligent University**

HỆ THỐNG THÔNG TIN TRƯỜNG ĐẠI HỌC

[Thanh toán học phí online](#)

Số tiền phải nộp: 3.003.000 Số tiền đã nộp: 2.500.000 Còn thiếu: 503.000

☐ Nộp vào tài khoản sinh viên ☒ Nộp trực tiếp

STT	Loại phí	Học kỳ	Số tiền	Phải đóng	Chọn
1	Học phí (đợt 1)	2009_2010_2	1.573.000	503.000	<input type="checkbox"/>
				Tổng : 0	

Thanh toán

Đánh dấu vào nút “**Chọn**” rồi ấn nút “**Thanh toán**” để tiến hành các bước tiếp theo

## 4. THANH TOÁN HỌC PHÍ TRÊN WEBSITE CỦA TRƯỜNG



Bước 5: đăng nhập vào hệ thống trực tuyến của Vietcombank


Điền các thông tin sau để có thể đăng nhập:

- Tên truy cập Internet Banking
- Mật khẩu
- Mã bảo mật

# 4. THANH TOÁN HỌC PHÍ TRÊN WEBSITE CỦA TRƯỜNG



## Bước 5: đăng nhập vào cổng thanh toán trực tuyến của Vietcombank

← → ↻ <https://www.vietcombank.com.vn/IBanking/default.aspx?&cc=A1CDF0D5C9663AEBBDCBD21B9D0B3497>  

**Vietcombank**  **NGÂN HÀNG TRỰC TUYẾN**  
**VCB-iB@nking**

[Hướng dẫn sử dụng \(cá nhân\)](#) | [Hướng dẫn sử dụng \(tổ chức\)](#)

[www.vietcombank.com.vn](#)



**Thanh toán tiền điện**  
**Vừa tiện vừa vui!**

**24** Giải tuần – **1.000.000 VNĐ**  
**1.200** Giải may mắn – **100.000 VNĐ**  
**1.200** Giải vui vẻ – **50.000 VNĐ**

Trải nghiệm Thanh toán tiền điện qua Vietcombank:

- ◆ Thanh toán tự động
- ◆ Thanh toán trên Internet, Mobile Banking
- ◆ Thanh toán tại quầy

Xóa tan những băn khoăn về thanh toán tiền điện!

Áp dụng từ ngày 10/08/2015 đến 01/11/2015  
Chi tiết liên hệ 1900 54 54 13 hoặc [www.vietcombank.com.vn](#)

**Đăng nhập hệ thống**

Tên truy cập

Mật khẩu

**F45638**

Nhập số trên

**Đăng nhập**

[Quên mật khẩu](#) | [Câu hỏi thường gặp](#)

[Hướng dẫn giao dịch an toàn](#)

Hướng dẫn cài đặt và sử dụng ứng dụng tại đây

Một số hướng dẫn đảm bảo giao dịch an toàn trên kênh VCB-iB@nking: [tại đây](#)

## 4. THANH TOÁN HỌC PHÍ TRÊN WEBSITE CỦA TRƯỜNG

Bước 6: xác nhận giao dịch thanh toán.

Thực hiện theo trình tự:

- Hình thức nhận mã giao dịch: **Qua SMS**
- Chọn: **“Tôi chấp nhận các Quy định thanh toán điện tử ...”**
- Ấn nút **“Xác nhận”** để tiếp tục


# 4. THANH TOÁN HỌC PHÍ TRÊN WEBSITE CỦA TRƯỜNG

## Bước 6: xác nhận giao dịch thanh toán.

Vietcombank Payment Gateway - Cổng thanh toán trực tuyến Vietcombank - Mozilla Firefox

JOINT STOCK COMMERCIAL ... (VN) | <https://www.vietcombank.com.vn/VCBOnlineServices/VCBPaymentGatewayP1/VPGA.aspx>

---

**Vietcombank**  **Payment Gateway**

---

Xác nhận thanh toán tại Vietcombank

Tên khách hàng	466893
Mã phiếu thu	300,000 VND
Số tiền thanh toán	07100
Chọn tài khoản	Truong DH Nguyen Tat Thanh
Nhà cung cấp	1211514400 - 1 ? phí nh?p h?c Đ?i h?c
Nội dung thanh toán	Qua SMS
Hình thức nhận mã giao dịch	

Mã giao dịch:

Mã giao dịch (OTP): mã giao dịch là mật khẩu xác nhận thanh toán do Vietcombank cấp cho khách hàng khi thực hiện thanh toán trên VCB-iB@nking. Mã giao dịch là chuỗi ngẫu nhiên có từ 7 đến 10 ký tự chữ hoặc số (không có chữ O)

Nhận mã giao dịch qua tin nhắn SMS: (chỉ áp dụng với khách hàng đã đăng ký sử dụng dịch vụ VCB-SMS B@nking)

**Từ ngày 01/09/2010**, Vietcombank sẽ tự động gửi tin nhắn mã giao dịch OTP đến số điện thoại di động Quý khách đã đăng ký nhận OTP. Xin Quý khách chú ý kiểm tra lại thông tin Số điện thoại di động nhận OTP phía dưới hoặc đăng ký lại số điện

**Quy định thanh toán điện tử qua VCB-iB@nking**

**1. Đối với Ngân hàng TMCP Ngoại Thương Việt Nam (NHTMCPNT):**

NHTMCPNT là trung gian thanh toán giữa Khách hàng (người thực hiện giao dịch thanh toán điện tử) và Nhà cung cấp dịch vụ (NCCDV), chịu trách nhiệm trích Nợ tài khoản thanh toán của Quý khách hàng để ghi Có tài khoản NCCDV theo đúng số tiền Khách hàng yêu cầu.

Được miễn trách với bất kỳ rủi ro, mất mát và thiệt hại trực tiếp hay gián tiếp của Khách hàng phát sinh do sự chậm trễ, sai sót của

☐ Tôi chấp nhận các Quy định thanh toán điện tử qua VCB-iB@nking

**Xác nhận**

## 4. THANH TOÁN HỌC PHÍ TRÊN WEBSITE CỦA TRƯỜNG

Bước 7: thực hiện giao dịch thanh toán.

1. Vietcombank nhắn tin mã giao dịch OTP: **Qua SMS**
2. Điền mã OTP nhận được trên điện thoại vào: “**Mã giao dịch**”
3. Ấn nút “**Thanh toán**” để thực hiện

## 4. THANH TOÁN HỌC PHÍ TRÊN WEBSITE CỦA TRƯỜNG

Bước 7: thực hiện giao dịch thanh toán.



The screenshot shows the Vietcombank Payment Gateway interface. At the top, the browser address bar displays the URL: <https://www.vietcombank.com.vn/VCBOnlineServices/VCBPaymentGateway/VPG>. The page header features the Vietcombank logo and the text "Payment Gateway".

The main content area is titled "Xác nhận thanh toán tại Vietcombank". It displays the following transaction details:

Tên khách hàng	
Mã phiếu thu	1450820
Số tiền thanh toán	50,000 VND
Tài khoản thanh toán	007100
Nhà cung cấp	
Nội dung thanh toán	
Mã giao dịch	<input type="text"/>

Below the transaction details, there is a section titled "Vietcombank thông báo" (Vietcombank notice) with the following text:

Quý khách vui lòng sử dụng số điện thoại đã đăng ký sử dụng dịch vụ SMSB@king tại Ngân hàng Vietcombank và soạn tin nhắn: **VCB OTP** sau đó gửi đến số **8170**. Sau giây lát, quý khách hàng sẽ nhận được mã giao dịch do Ngân hàng Vietcombank cấp. Xin quý khách chú ý, dịch vụ này chỉ áp dụng với khách hàng đã đăng ký sử dụng dịch vụ SMSB@king tại Ngân hàng Vietcombank.

At the bottom of the page, there are two buttons: "Quay lại" (Go back) and "Thanh toán" (Pay). The "Thanh toán" button is highlighted with a red circle.



## 4. THANH TOÁN HỌC PHÍ TRÊN WEBSITE CỦA TRƯỜNG

Bước 8: Sau khi thanh toán thành công, hệ thống sẽ báo lại cho sinh viên biết như sau



## 4. THANH TOÁN HỌC PHÍ TRÊN WEBSITE CỦA TRƯỜNG

Bước 9: chọn chức năng **“Tra cứu học phí”** để kiểm tra lại thông tin về các khoản tiền mà mình đã nộp cho nhà trường

Thanh toán học phí online

Tra cứu học phí

Tra cứu điểm

Chương trình học

Tra cứu điểm tổng hợp

Đổi mật khẩu

Sinh viên xem và tự cập nhật 1 số thông tin cá nhân

Xem lịch thi ca nhan

DTN0833100123 - Học Văn Cường - Lớp Trung tâm kết nạp K-K40 - Ngân hàng tính kết nạp - K40

Số tiền phải nộp: 7.130.000 Số tiền đã nộp: 5.145.000 Còn thiếu: 1.985.000

Đã đóng 5.145.000

STT	Loại	Nội dung	Ngày	Số tiền
1	Học phí	Học phí HK 2, 2009-2010, đợt 2	28/07/2010	130.000
2	Học phí	Học phí HK 1, 2010-2011, đợt 1 cu tuyen Bac kan	31/12/2010	1.450.000
3	Học phí	Học phí HK 2, 2010-2011, đợt 2	16/06/2011	310.000
4	Học phí	Học phí HK 2, 2010-2011, đợt 1 cu tuyen Bac kan	19/08/2011	3.225.000
5	Học phí	VIETINBANK_ONLINE_test vietinbank	21/05/2012	10.000
6	Học phí	VIETINBANK_ONLINE_	25/05/2012	10.000
7	Học phí	VIETINBANK_ONLINE_Nop 10,000 de kiem tra he thong thanh toan	26/05/2012	10.000

Còn phải đóng

STT	Loại	Học kỳ	Số tiền	Còn phải đóng
1	Học phí (đợt 1)	2011_2012_1	1.710.000	267.500
2	Học phí (đợt 1)	2011_2012_2	950.000	920.000

Danh sách các khoản phải đóng (Tổng số : 7.130.000)

STT	Loại	Học kỳ	Đợt	Số TC	Số tiền	Miễn giảm	Học lại	Phải đóng
1	Học phí	2009_2010_2	2	2	130.000	100	130.000	130.000
2	Học phí	2009_2010_2	1	19	1.235.000	100	0	0
3	Học phí	2010_2011_1	1	26	2.015.000	0	0	2.015.000
4	Học phí	2010_2011_2	2	7	542.500	0	0	542.500

# THÔNG TIN XIN LIÊN HỆ

Vietcombank – dịch vụ khách hàng

**1900 545413**

Vietcombank – Chi Nhánh Hà Tây

**04.33 52 6662**

Hotline

**0986312051 (chị Hồng)**

**CHÂN THÀNH CẢM ƠN!**